

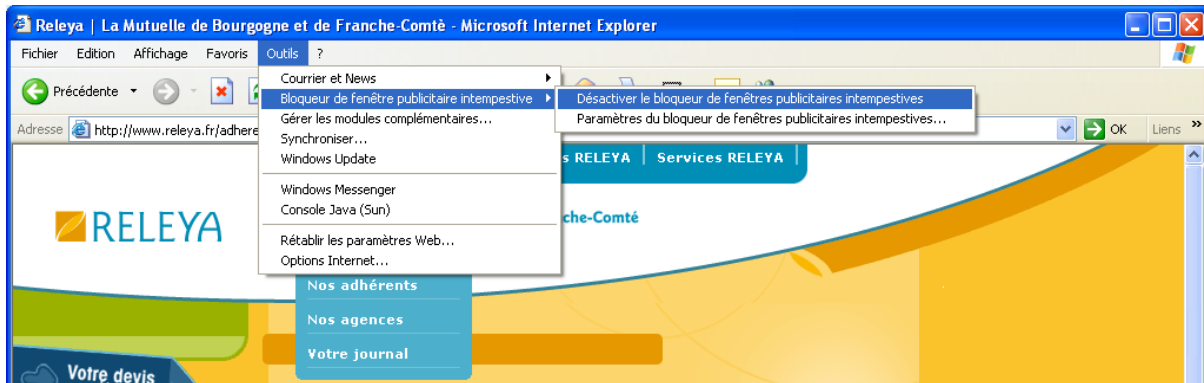
# Le filtre anti-popup Windows XP

Le filtre anti-popup Windows XP est installé sur tous les ordinateurs avec comme système d'exploitation Windows XP SP2.

Lorsque ce filtre est installé il n'y a aucun moyen de pouvoir le voir directement sur le navigateur.

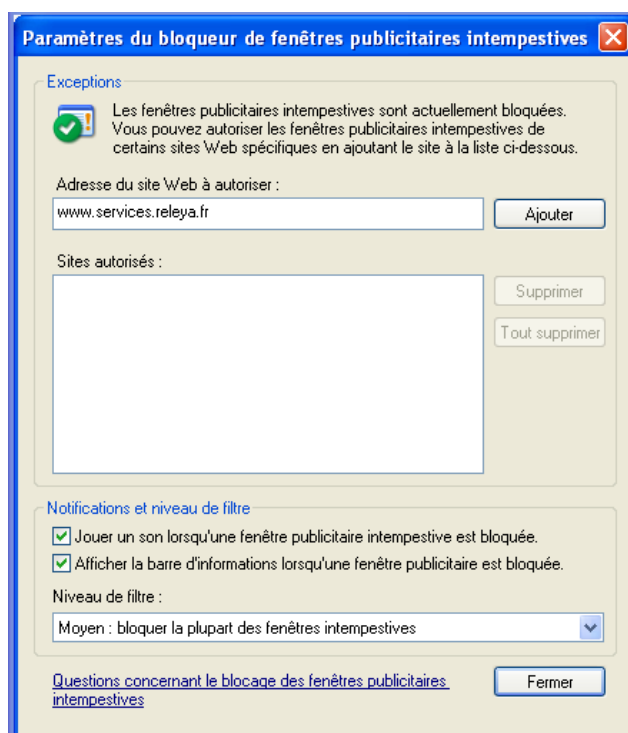
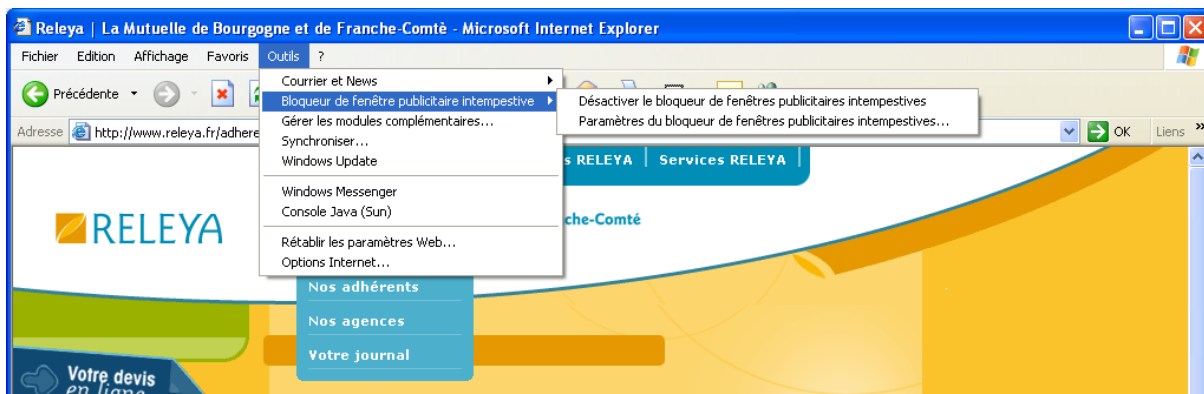
## METHODE 1

Vous devez "Désactiver le bloqueur de fenêtres publicitaires intempestives".  
vous trouverez cette fonction dans le menu "outils"



## METHODE 2

Choisissez "Paramètres du bloqueur de fenêtres publicitaires intempestives..."



Cela vous permet de donner l'autorisation à certains site Web de s'ouvrir.

### COMMENT FAIRE ?

- 1 - Dans la zone "Adresse du site Web à autoriser" :  
**saisissez l'adresse** : [www.services.releva.fr](http://www.services.releva.fr)
- 2 - Cliquez sur le bouton **Ajouter**
- 3 - Cliquez sur le bouton **Fermer**