

## Les barres d'outils des navigateurs

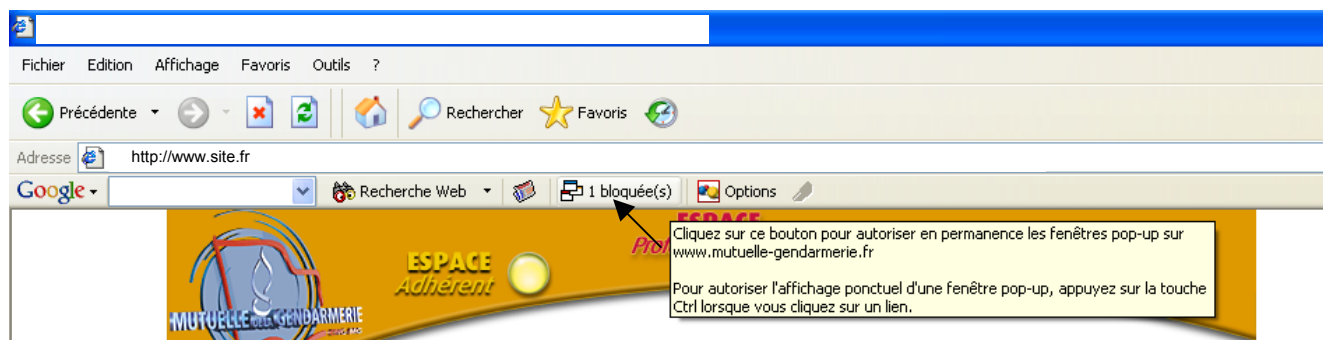
Les barres d'outils de certains sites ou navigateurs posent des problèmes quant à l'ouverture de différentes pop-up sur votre espace sécurisé.

Nous vous répertorions ci-dessous les principales barres d'outils et vous expliquons comment désactiver ces filtres anti-popup.

Il est important de signaler que lorsque les barres ne sont pas présentes sur le navigateur elles sont considérées comme non actives.

### La barre google

Pour la désactiver, il faut cliquer comme l'indique l'image sur l'icône indiquant le nombre de pages bloquées.

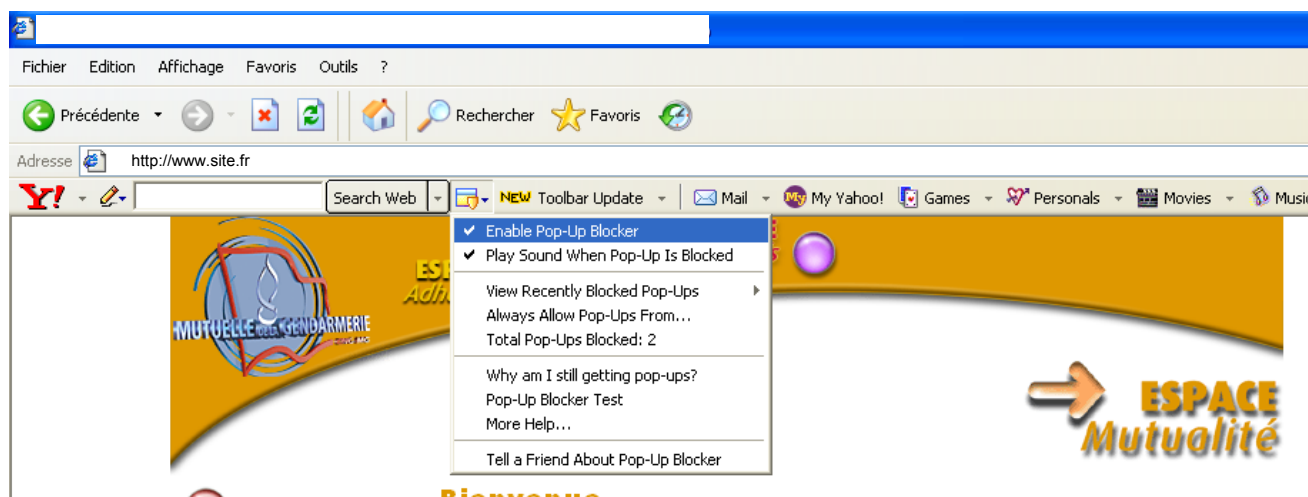


### La barre Yahoo

Pour la désactiver, il faut cliquer comme l'indique l'image sur l'icône située à côté du bouton « Search Web ».

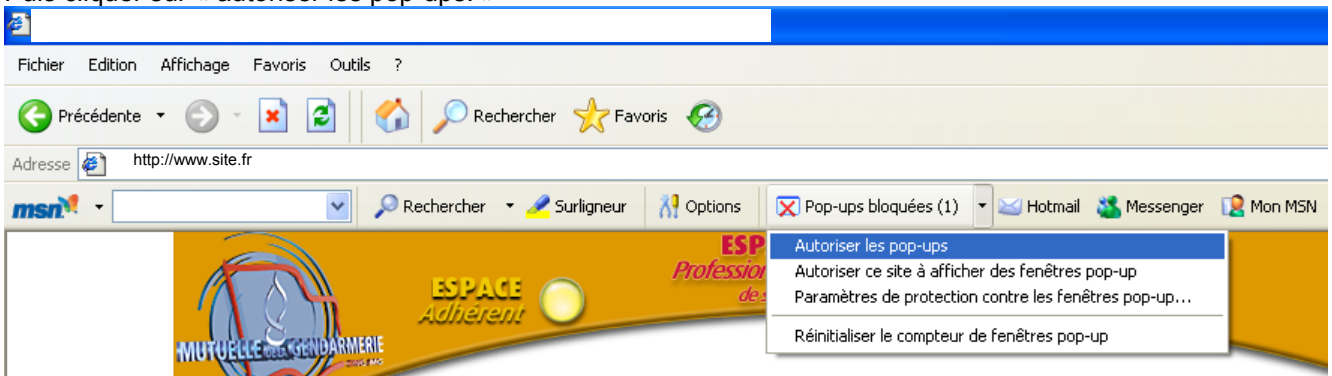
Puis décocher « Enable pop-up blocker »

Cette icône représente une fenêtre avec un bouclier quand le filtre est activé et deux fenêtres qui se superposent quand le filtre est désactivé.



## La barre MSN

Pour la désactiver, il faut cliquer comme l'indique l'image sur l'icône indiquant le nombre de pages bloquées. Puis cliquer sur « autoriser les pop-ups. »



## La barre AOL

Pour la désactiver, il faut cliquer comme l'indique l'image sur l'icône indiquant le nombre de pages bloquées.

